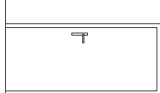
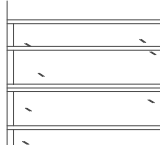
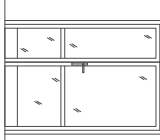
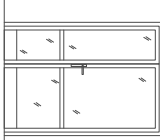
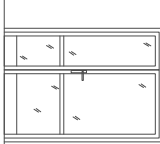
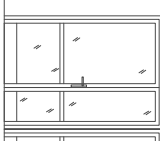

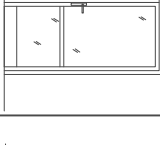


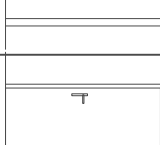


WYKAZ PROJEKTOWANEJ STOLARKI BUD. K-ODDZIAŁ INTERNISTYCZNY

TYP	D2	D2*	D2**	D3*	D4	D4 (zielone)	D5	D5 (zielone)	D6	D7	D7*	D8*											
SCHEMAT																							
	wymiary w sw. osieczy	So 210	100 210	200 295	90 210	120 210	120 210	130 210	258 255	90 210	90 210	110 210											
	wymiary w sw. osiecznicy	S 205	90 205	90+100 205+85	80 205	110 205	110 205	120 205	128+2x65 250	80 205	80 205	100 205											
	ilość	PRAWIE 10	LEWE 10	PRAWIE 10	LEWE 13	PRAWIE 1	LEWE —	PRAWIE 4	LEWE 2	PRAWIE 1	LEWE 3	PRAWIE 12	LEWE 9	PRAWIE 1	LEWE —	PRAWIE 1	LEWE 3	PRAWIE 1	LEWE 9	PRAWIE 1	LEWE —	PRAWIE 1	LEWE 2
	uwagi:	pełne płytowe do pomieszczeń otwieralne kolor RAL9010 obustronnie	pełne płytowe do pomieszczeń higieniczno-sanitarnych z podcięciem otwieralne kolor RAL9010 obustronnie	przeszkona ścianka do pomieszczenia świetlicy otwieralne kolor RAL9010 obustronnie	drzwi systemowe ze ściankami bocznymi do kabin wc otwieralne kolor RAL9010 obustronnie	pełne płytowe do pomieszczeń otwieralne kolor RAL9010 obustronnie	pełne płytowe do pomieszczeń otwieralne obustronnie zielone kolor NCS S 2030-G 70Y do sal chorych	pełne płytowe do pomieszczeń otwieralne obustronnie zielone kolor NCS S 2030-G 70Y do sal intensywnego nadzoru	ścianka szklana z drzwiami przeszkłonymi przesuwnymi do kopcioty kolor RAL9010 obustronnie	pełne płytowe do pomieszczeń otwieralne kolor RAL9010 obustronnie	pełne płytowe do pomieszczeń higieniczno-sanitarnych z podcięciem otwieralne kolor RAL9010 obustronnie	pełne płytowe do pomieszczeń higieniczno-sanitarnych z podcięciem otwieralne kolor RAL9010 obustronnie											

UWAGA: wymiary otworów pobrać z natury.

UWAGA: wymiary otworów pobrać z natury.

Typ	D9	D10	D1**	Dp1	Dp1 (dymoszczelne)	Dp1 (+ścianka EI30)	Dp1 (samoamykacze)	Dp2	Dp3	Dp3*	D11
SCHEMAT											
	wymiary w sw. ościeży	So 94 Ho 205	180 210	150 210	150 210	150 210	150 210	120 210	120 210	120 210	
	wymiary w sw. ościeżnicy	S 84 H 200	110+2x40 205	90+50 205	90+50 205	90+50 205	90+50 205	110 205	110 205	110 205	
	ilość	PRAWIE 3 LEWE -	1	PRAWIE 1 LEWE -	PRAWIE 1 LEWE 2	PRAWIE 1 LEWE -	PRAWIE 1 LEWE -	PRAWIE 1 LEWE 2	PRAWIE 1 LEWE -	1	1
uwagi:	pełne płytowe do rozdzielni otwierane kolor RAL9010 obustronnie	ścianka szklana z drzwiami przeszklonymi przesuwnymi na przysisk kolor RAL9010 obustronnie stółowe ościeże i ramy z przeszklaniem, ze ścianką szklaną	drzwi międzywydziałowe 90+50x205 z zabezpieczeniem-w celu uniknięcia niekontrolowanego opuszczenia oddziału-oddział psychiatryczny, stółowe ościeże i ramy z przeszklaniem, kolor RAL9010 obustronnie	drzwi na klatkach schodowych i korytarzach, p.poz. EI 30, stółowe ościeże i ramy z przeszklaniem kolor RAL9010 obustronnie	drzwi na klatkach schodowych ze ścianką szklaną-EI30 stółowe ościeże i ramy z przeszklaniem kolor RAL9010 obustronnie (dymoszczelne)	drzwi na klatkę schodową ze ścianką szklaną-EI30 stółowe ościeże i ramy z przeszklaniem kolor RAL9010 obustronnie	drzwi w łazienku obustronnie	pełne płytowe do pomieszczeń p.poz. EI 30, otwierane obustronnie	wymiana drzwi na p.poz. do windy 110/205 cm EI 30 rozsuwane srebrny metalik obustronnie wg RAL 9006	wymiana drzwi na p.poz. do windy 110/205 cm EI 60 rozsuwane srebrny metalik obustronnie wg RAL 9006	drzwi przesuwnie pełne obustronnie kolor RAL9010

PROJEKTANT GŁÓWNY:	SP. Z O.O.				ARTA	
	ŁÓDŹ, UL. PIOTRKOWSKA 45, TEL. (42) 630 17 84					
TEMAT:	PROJEKT REMONTU ODDZIAŁU CHOROÓB WEWNĘTRZNYCH W BUDYNKU H1 I K ORAZ PRACOWNI ENDOSKOPII W BUDYNKU K SZPITALA ŚW. TRÓJCY W PŁOCKU			ADRES:	UL. KOŚCIUSZKI 28 09-402 PŁOCK	
				NR DZIAŁEK:	1025, GMINA PŁOCK	
				KAT. OBIEKTU:	XI	
INWESTOR:	PŁOCKI ZAKŁAD OPIEKI ZDROWOTNEJ Sp. z o.o. ; 09-402 Płock ul. Kościuszki 28					
BRANŻA:	ARCHITEKTURA			FAZA PROJEKTU:		
TREŚĆ RYSUNKU:	WYKAZ PROJEKTOWANEJ STOLARKI BUD. K- ODDZIAŁ INTERNISTYCZNY				DATA:	12.2017
					SKALA:	—
	IMIĘ I NAZWISKO:		PODPIS:	NR UPRAWNIENI:	NR RYSUNKU:	
PROJEKTANT:	mgr inż. arch. DANUTA WŁODARSKA			289/83/WML	16	
KONSTRUKCJA:	mgr inż. AGNIESZKA ŻÓŁTOWSKA			MAZ/0139/P00K/04		
WSPÓŁPRACA:	inż. arch. KAROLINA KĘDZIERKA					
SPRAWDZAJĄCY:	mgr inż. arch. ROBERT KUBA			56/LOOKK/2011		